


INSTITUTO TECNOLÓGICO SUPERIOR DE SAN LUIS POTOSÍ (a)
Estado Analítico del Ejercicio del Presupuesto de Egresos Detallado - LDF
Clasificación por Objeto del Gasto (Capítulo y Concepto)
Del 1 de Enero al 31 de Diciembre de 2024 (b)
(PESOS)

Concepto (c)	Egresos					Subejercicio (e)
	Aprobado (d)	Ampliaciones/ (Reducciones)	Modificado	Devengado	Pagado	
I. Gasto No Etiquetado (I=A+B+C+D+E+F+G+H+I)	42,028,434	70,955,632	112,984,066	112,891,160	106,611,456	92,906
A. Servicios Personales (A=a1+a2+a3+a4+a5+a6+a7)	21,404,000	34,489,983	55,893,983	55,893,983	49,614,280	0
a1) Remuneraciones al Personal de Carácter Permanente	10,205,000	9,736,415	19,941,415	19,941,415	19,941,415	0
a2) Remuneraciones al Personal de Carácter Transitorio	3,000,000	275,396	3,275,396	3,275,396	3,275,396	0
a3) Remuneraciones Adicionales y Especiales	4,524,000	12,363,838	16,887,838	16,887,838	13,761,974	0
a4) Seguridad Social	1,685,000	9,758,230	11,443,230	11,443,230	9,428,901	0
a5) Otras Prestaciones Sociales y Económicas	1,640,000	2,706,104	4,346,104	4,346,104	3,206,594	0
a6) Previsiones			0			0
a7) Pago de Estímulos a Servidores Públicos	350,000	350,000	0	0	0	0
B. Materiales y Suministros (B=b1+b2+b3+b4+b5+b6+b7+b8+b9)	11,386,942	20,384,855	31,771,796	31,716,593	31,716,593	55,203
b1) Materiales de Administración, Emisión de Documentos y Artículos Oficiales	4,503,942	8,212,591	12,716,532	12,661,329	12,661,329	55,203
b2) Alimentos y Utensilios	0	0	0	0	0	0
b3) Materias Primas y Materiales de Producción y Comercialización			0			0
b4) Materiales y Artículos de Construcción y de Reparación	4,500,000	10,880,347	15,380,347	15,380,347	15,380,347	0
b5) Productos Químicos, Farmacéuticos y de Laboratorio	17,000	763,443	780,443	780,443	780,443	0
b6) Combustibles, Lubricantes y Aditivos	30,000	117,313	147,313	147,313	147,313	0
b7) Vestuario, Blancos, Prendas de Protección y Artículos Deportivos	15,000	252,011	267,011	267,011	267,011	0
b8) Materiales y Suministros Para Seguridad	0	0	0	0	0	0
b9) Herramientas, Refacciones y Accesorios Menores	2,321,000	159,150	2,480,150	2,480,150	2,480,150	0
C. Servicios Generales (C=c1+c2+c3+c4+c5+c6+c7+c8+c9)	9,237,492	6,408,219	15,645,711	15,628,779	15,628,779	16,932
c1) Servicios Básicos	623,400	33,220	656,620	656,620	656,620	0
c2) Servicios de Arrendamiento	135,000	588,962	723,962	723,962	723,962	0
c3) Servicios Profesionales, Científicos, Técnicos y Otros Servicios	655,506	1,798,904	2,454,410	2,442,646	2,442,646	11,764
c4) Servicios Financieros, Bancarios y Comerciales	71,406	388,092	459,498	459,498	459,498	0
c5) Servicios de Instalación, Reparación, Mantenimiento y Conservación	5,817,152	-1,172,304	4,644,848	4,644,848	4,644,848	0
c6) Servicios de Comunicación Social y Publicidad	400,000	1,636,214	2,036,214	2,036,214	2,036,214	0
c7) Servicios de Traslado y Viáticos	35,000	248,429	283,429	283,429	283,429	0
c8) Servicios Oficiales	800,029	2,186,715	2,986,744	2,981,576	2,981,576	5,168
c9) Otros Servicios Generales	700,000	699,986	1,399,986	1,399,986	1,399,986	0
D. Transferencias, Asignaciones, Subsidios y Otras Ayudas (D=d1+d2+d3+d4+d5+d6+d7+d8+d9)	0	0	0	0	0	0
d1) Transferencias Internas y Asignaciones al Sector Público			0			0
d2) Transferencias al Resto del Sector Público			0			0
d3) Subsidios y Subvenciones			0			0
d4) Ayudas Sociales			0			0
d5) Pensiones y Jubilaciones			0			0
d6) Transferencias a Fideicomisos, Mandatos y Otros Análogos			0			0
d7) Transferencias a la Seguridad Social			0			0
d8) Donativos			0			0
d9) Transferencias al Exterior			0			0
E. Bienes Muebles, Inmuebles e Intangibles (E=e1+e2+e3+e4+e5+e6+e7+e8+e9)	0	1,035,350	1,035,350	1,014,579	1,014,579	20,771
e1) Mobiliario y Equipo de Administración	0	888,579	888,579	867,808	867,808	20,771
e2) Mobiliario y Equipo Educativo y Recreativo	0	0	0	0	0	0
e3) Equipo e Instrumental Médico y de Laboratorio	0	0	0	0	0	0
e4) Vehículos y Equipo de Transporte	0	0	0	0	0	0
e5) Equipo de Defensa y Seguridad	0	0	0	0	0	0
e6) Maquinaria, Otros Equipos y Herramientas	0	146,771	146,771	146,771	146,771	0
e7) Activos Biológicos			0			0
e8) Bienes Inmuebles			0			0
e9) Activos Intangibles			0			0
F. Inversión Pública (F=f1+f2+f3)	0	0	0	0	0	0
f1) Obra Pública en Bienes de Dominio Público			0			0
f2) Obra Pública en Bienes Propios			0			0
f3) Proyectos Productivos y Acciones de Fomento			0			0
G. Inversiones Financieras y Otras Provisiones (G=g1+g2+g3+g4+g5+g6+g7)	0	0	0	0	0	0
g1) Inversiones Para el Fomento de Actividades Productivas			0			0
g2) Acciones y Participaciones de Capital			0			0
g3) Compra de Títulos y Valores			0			0
g4) Concesión de Préstamos			0			0
g5) Inversiones en Fideicomisos, Mandatos y Otros Análogos			0			0
Fideicomiso de Desastres Naturales (Informativo)			0			0
g6) Otras Inversiones Financieras			0			0
g7) Provisiones para Contingencias y Otras Erogaciones Especiales			0			0
H. Participaciones y Aportaciones (H=h1+h2+h3)	0	0	0	0	0	0
h1) Participaciones			0			0
h2) Aportaciones			0			0
h3) Convenios			0			0
I. Deuda Pública (I=i1+i2+i3+i4+i5+i6+i7)	0	8,637,225	8,637,225	8,637,225	8,637,225	0
i1) Amortización de la Deuda Pública			0			0
i2) Intereses de la Deuda Pública			0			0
i3) Comisiones de la Deuda Pública			0			0
i4) Gastos de la Deuda Pública			0			0
i5) Costo por Coberturas			0			0
i6) Apoyos Financieros			0			0
i7) Adeudos de Ejercicios Fiscales Anteriores (ADEFAS)	0	8,637,225	8,637,225	8,637,225	8,637,225	0


Instituto Tecnológico Superior
de San Luis Potosí Capital,
DIRECCIÓN GENERAL



SUBDIRECCIÓN DE ADMINISTRACIÓN

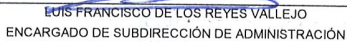

S.E.C.F.
Instituto Tecnológico Superior
de San Luis Potosí Capital
DIRECCIÓN DE PLANEACIÓN Y VINCULACIÓN

INSTITUTO TECNOLÓGICO SUPERIOR DE SAN LUIS POTÓSÍ (a)
Estado Analítico del Ejercicio del Presupuesto de Egresos Detallado - LDF
Clasificación por Objeto del Gasto (Capítulo y Concepto)
Del 1 de Enero al 31 de Diciembre de 2024 (b)
(PESOS)

Concepto (c)	Egresos					Subejercicio (e)
	Aprobado (d)	Ampliaciones/ (Reducciones)	Modificado	Devengado	Pagado	
II. Gasto Etiquetado (II=A+B+C+D+E+F+G+H+I)	27,015,963	1,221,994	28,237,957	28,237,957	28,237,957	0
A. Servicios Personales (A=a1+a2+a3+a4+a5+a6+a7)	24,980,476	1,201,994	26,182,470	26,182,470	26,182,470	0
a1) Remuneraciones al Personal de Carácter Permanente	12,500,000	2,843,392	15,343,392	15,343,392	15,343,392	0
a2) Remuneraciones al Personal de Carácter Transitorio			0	0	0	0
a3) Remuneraciones Adicionales y Especiales	8,452,633	-3,056,879	5,385,754	5,385,754	5,385,754	0
a4) Seguridad Social	2,800,000	-1,589,303	1,210,697	1,210,697	1,210,697	0
a5) Otras Prestaciones Sociales y Económicas	194,277	3,177,011	3,371,288	3,371,288	3,371,288	0
a6) Previsiones			0	0	0	0
a7) Pago de Estímulos a Servidores Públicos	1,033,566	-162,227	871,339	871,339	871,339	0
B. Materiales y Suministros (B=b1+b2+b3+b4+b5+b6+b7+b8+b9)	0	0	0	0	0	0
b1) Materiales de Administración, Emisión de Documentos y Artículos Oficiales			0	0	0	0
b2) Alimentos y Utensilios			0	0	0	0
b3) Materias Primas y Materiales de Producción y Comercialización			0	0	0	0
b4) Materiales y Artículos de Construcción y de Reparación			0	0	0	0
b5) Productos Químicos, Farmacéuticos y de Laboratorio			0	0	0	0
b6) Combustibles, Lubricantes y Aditivos			0	0	0	0
b7) Vestuario, Blancos, Prendas de Protección y Artículos Deportivos			0	0	0	0
b8) Materiales y Suministros Para Seguridad			0	0	0	0
b9) Herramientas, Refacciones y Accesorios Menores			0	0	0	0
C. Servicios Generales (C=c1+c2+c3+c4+c5+c6+c7+c8+c9)	2,035,487	0	2,035,487	2,035,487	2,035,487	0
c1) Servicios Básicos	1,055,124	51,086	1,106,210	1,106,210	1,106,210	0
c2) Servicios de Arrendamiento			0	0	0	0
c3) Servicios Profesionales, Científicos, Técnicos y Otros Servicios	0	550,652	550,652	550,652	550,652	0
c4) Servicios Financieros, Bancarios y Comerciales	9,600	21,025	30,625	30,625	30,625	0
c5) Servicios de Instalación, Reparación, Mantenimiento y Conservación	970,763	-622,763	348,000	348,000	348,000	0
c6) Servicios de Comunicación Social y Publicidad			0	0	0	0
c7) Servicios de Traslado y Viáticos			0	0	0	0
c8) Servicios Oficiales			0	0	0	0
c9) Otros Servicios Generales			0	0	0	0
D. Transferencias, Asignaciones, Subsidios y Otras Ayudas (D=d1+d2+d3+d4+d5+d6+d7+d8+d9)	0	0	0	0	0	0
d1) Transferencias Internas y Asignaciones al Sector Público			0	0	0	0
d2) Transferencias al Resto del Sector Público			0	0	0	0
d3) Subsidios y Subvenciones			0	0	0	0
d4) Ayudas Sociales			0	0	0	0
d5) Pensiones y Jubilaciones			0	0	0	0
d6) Transferencias a Fideicomisos, Mandatos y Otros Análogos			0	0	0	0
d7) Transferencias a la Seguridad Social			0	0	0	0
d8) Donativos			0	0	0	0
d9) Transferencias al Exterior			0	0	0	0
E. Bienes Muebles, Inmuebles e Intangibles (E=e1+e2+e3+e4+e5+e6+e7+e8+e9)	0	20,000	20,000	20,000	20,000	0
e1) Mobiliario y Equipo de Administración	0	20,000	20,000	20,000	20,000	0
e2) Mobiliario y Equipo Educativo y Recreativo			0	0	0	0
e3) Equipo e Instrumental Médico y de Laboratorio			0	0	0	0
e4) Vehículos y Equipo de Transporte			0	0	0	0
e5) Equipo de Defensa y Seguridad			0	0	0	0
e6) Maquinaria, Otros Equipos y Herramientas			0	0	0	0
e7) Activos Biológicos			0	0	0	0
e8) Bienes Inmuebles			0	0	0	0
e9) Activos Intangibles			0	0	0	0
F. Inversión Pública (F=f1+f2+f3)	0	0	0	0	0	0
f1) Obra Pública en Bienes de Dominio Público			0	0	0	0
f2) Obra Pública en Bienes Propios			0	0	0	0
f3) Proyectos Productivos y Acciones de Fomento			0	0	0	0
G. Inversiones Financieras y Otras Provisiones (G=g1+g2+g3+g4+g5+g6+g7)	0	0	0	0	0	0
g1) Inversiones Para el Fomento de Actividades Productivas			0	0	0	0
g2) Acciones y Participaciones de Capital			0	0	0	0
g3) Compra de Títulos y Valores			0	0	0	0
g4) Concesión de Préstamos			0	0	0	0
g5) Inversiones en Fideicomisos, Mandatos y Otros Análogos			0	0	0	0
Fideicomiso de Desastres Naturales (Informativo)			0	0	0	0
g6) Otras Inversiones Financieras			0	0	0	0
g7) Provisiones para Contingencias y Otras Erogaciones Especiales			0	0	0	0
H. Participaciones y Aportaciones (H=h1+h2+h3)	0	0	0	0	0	0
h1) Participaciones			0	0	0	0
h2) Aportaciones			0	0	0	0
h3) Convenios			0	0	0	0
I. Deuda Pública (I=i1+i2+i3+i4+i5+i6+i7)	0	0	0	0	0	0
i1) Amortización de la Deuda Pública			0	0	0	0
i2) Intereses de la Deuda Pública			0	0	0	0
i3) Comisiones de la Deuda Pública			0	0	0	0
i4) Gastos de la Deuda Pública			0	0	0	0
i5) Costo por Coberturas			0	0	0	0
i6) Apoyos Financieros			0	0	0	0
i7) Adeudos de Ejercicios Fiscales Anteriores (ADEFAS)			0	0	0	0
III. Total de Egresos (III = I + II)	69,044,397	72,177,626	141,222,023	141,129,117	134,849,413	92,906


LAURA LUZ GARCÍA LUMBRERAS
 DIRECTORA GENERAL


MIRIAM DEL ROCÍO BARBOZA RUIZ
 ENCARGADA DE LA DIRECCIÓN DE PLANEACIÓN Y VINCUACIÓN


LUIS FRANCISCO DE LOS REYES VALLEJO
 ENCARGADO DE SUBDIRECCIÓN DE ADMINISTRACIÓN

SUBDIRECCIÓN DE ADMINISTRACIÓN